

Placering av trappa/sittdel

Separat ritning för trappa/sittdel och betällning för tillbehör hittar du under "ÅF-inlogg" på poolliner.se

Trappa		Sittdel		Trappa + sittdel – Separat	
Ingen trappa/sittdel					
G1	Gaveltrapp Hel	G1	Sittdel Hel	G1+G2	Trappa + Sittdel
G2	Gaveltrapp Hel	G2	Sittdel Hel	S1+S2	Trappa + Sittdel
S1	Sidotrapp Hel	S1	Sittdel Hel	G2+G1	Trappa + Sittdel
S2	Sidotrapp Hel	S2	Sittdel Hel	S2+S1	Trappa + Sittdel

Åttakantig avlång



Platt botten



Order nr. (fylls i av Industridraperier)

Ifyllda mått (fylls i av Industridraperier)

Kundnr:

Referens/Namn:

Telefonnr:

Inköpsnummer:

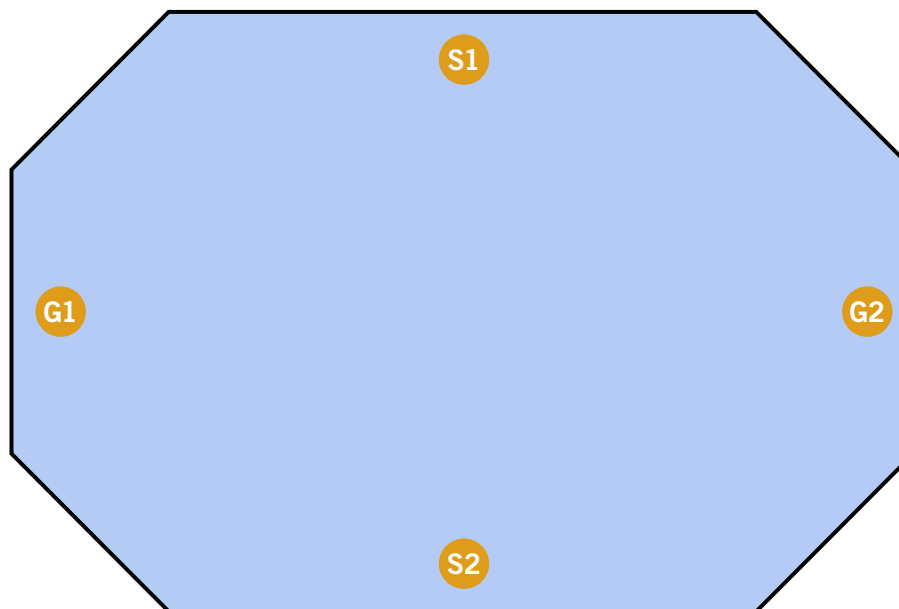

Fakturaadress:

Godsmärkning:


Telefonnr slutkund för avisering av leverans:

Mejladress slutkund för avisering av leverans:

Leveransadress:



Åttakantig avlång



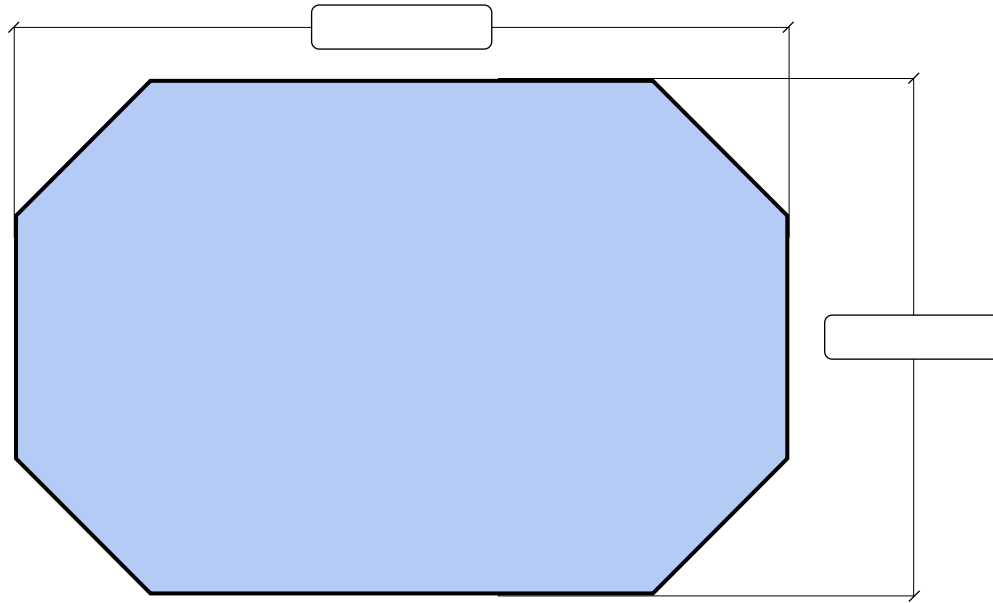
Platt botten



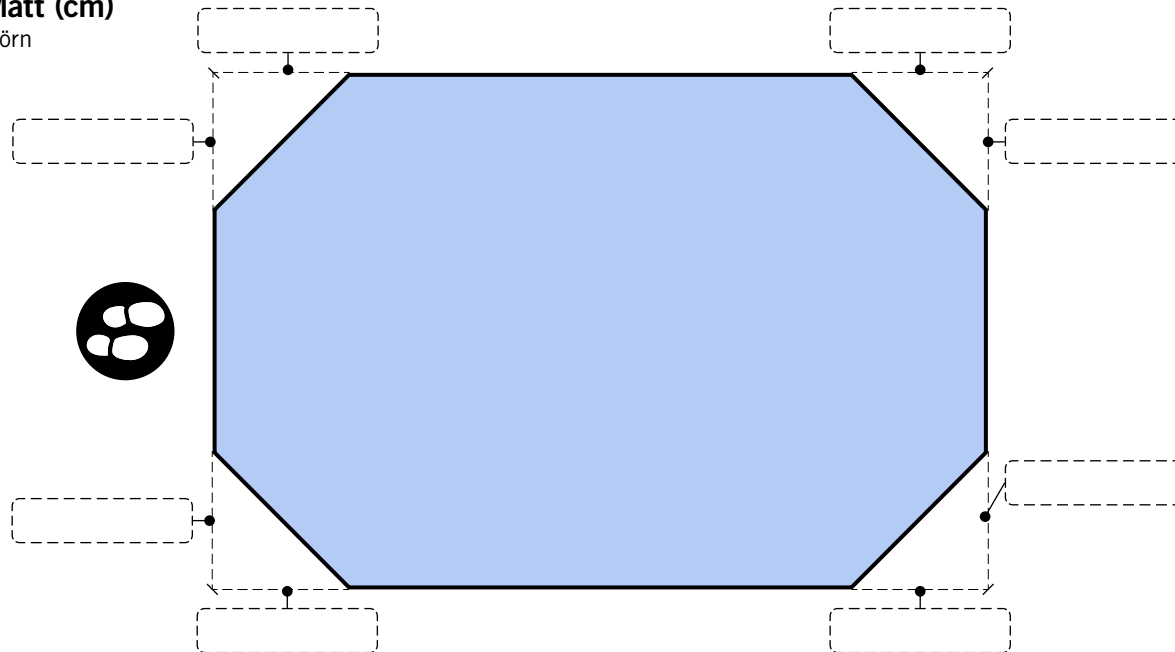
Order nr. (fylls i av Industridraperier)

Ifyllda mått (fylls i av Industridraperier)

Mått (cm)
Längd x Bredd



Mått (cm)
Hörn



Åttakantig avlång



Platt botten



Order nr. (fylls i av Industridraperier)

Ifyllda mått (fylls i av Industridraperier)

Mått sidor (cm)

Ö=överkant
B=botten

Ö:

B:

S2

Ö:

B:

S3

S4

Ö:

B:

S5

Ö:

B:

S6

Ö:

B:

S7

Ö:

B:

S1

Ö:

B:

S8

Ö:

B:

Djup (cm)

För varje hörn

